



Talousraportti

Tammi-huhtikuu 2026

 **PORI**

Asukasluku

-2

83 042 30.04.26

83 044 31.12.25

Tulos

Ennuste
4,9 M€

Muutettu
talousarvio
9,8 M€

PORI

**TODELLA OUTO,
EHDOTTOMAN UNIIKKI.**

Sijoitusvarallisuus

359,1 M€

30.4.2026

356 M€ lähtöarvo
Tuotto +3,1 M€

Henkilötyövuodet
vuoden alusta

-15,1 htv2

949,5 1-4/26

964,6 1-4/25

Henkilöstömenot

+2,1 M€

51,7 M€ 1-4/26

49,6 M€ 1-4/25

Ennustetut
talousarviopoikkeamat

Sivistyslautakunta -0,2 M€
Elinvoima ja ympäristö -2,5 M€
Tekninen toimiala +1,8 M€
Palveluliikelaitos +0,2 M€
Porin Vesi +0,5 M€

Muiden erien
poikkeamat

Kunnallisvero -3,9 M€
Yhteisövero +1,0 M€
Kiinteistövero -1,7 M€
Valtionosuudet -0,2 M€

Ennusteeseen sisältyvät muut riskit

- SOTE-kiinteistöjen myynnit ja yhtiöitys, aikataulu
- Sääriippuvuus (Tekninen toimiala)
- Lomapalkkavelan muutos

Toimintakate

+5,2 %

-62,5 M€ 1-4/26

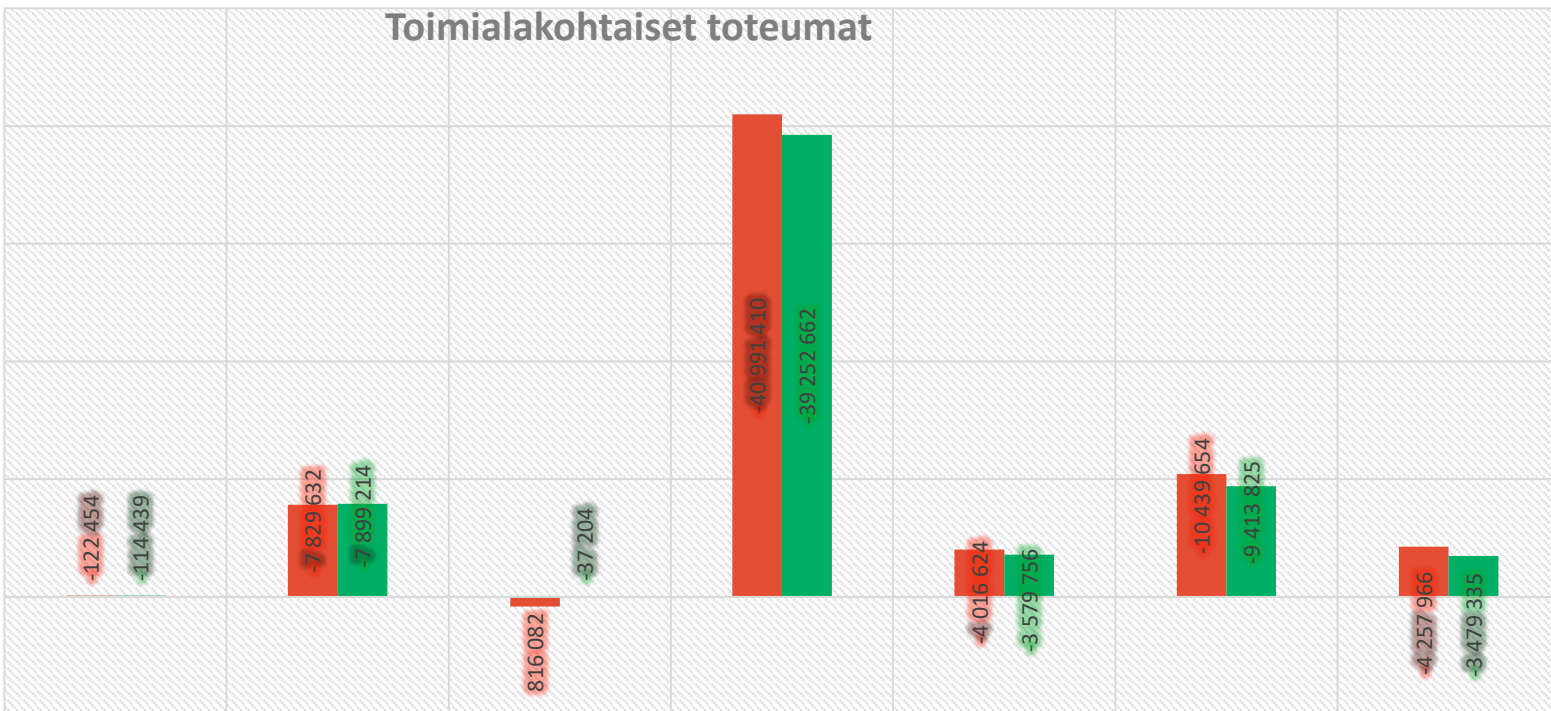
-59,4 M€ 1-4/25

Tuloslaskelma, kaupunki + liikelaitokset

Tuloslaskelma									
	Alkuperäinen käyttösuunnitelma	KS muutokset	KS muutettu	Tammi-huhtikuu kumulatiivinen	KS:n toteuma	Tammi-huhtikuu edellinen vuosi	TP:n toteuma	Muutos ed. vuoteen	Tilinpäätös edellinen vuosi
Toimintatuotot	125 965 650		125 965 650	51 050 328	40,5 %	48 729 702	35,7 %	4,8 %	136 510 212
Myyntituotot	85 245 960		85 245 960	32 829 990	38,5 %	29 955 597	34,5 %	9,6 %	86 740 208
Maksutuotot	6 920 315		6 920 315	2 897 764	41,9 %	2 619 058	35,3 %	10,6 %	7 424 568
Tuet ja avustukset	5 304 944		5 304 944	1 598 494	30,1 %	2 195 115	35,3 %	-27,2 %	6 219 260
Muut toimintatuotot	28 494 431		28 494 431	13 724 080	48,2 %	13 959 932	38,6 %	-1,7 %	36 126 175
Valmistus omaan käyttöön	3 031 076		3 031 076	695 073	22,9 %	709 833	22,8 %	-2,1 %	3 119 147
Toimintakulut	-340 505 333	-300 000	-340 805 333	-114 256 189	33,5 %	-108 839 255	32,7 %	5,0 %	-333 215 188
Henkilöstökulut	-166 522 649		-166 522 649	-51 717 891	31,1 %	-49 622 875	31,4 %	4,2 %	-158 059 077
Palvelujen ostot	-82 718 777		-82 718 777	-26 768 990	32,4 %	-27 340 362	33,0 %	-2,1 %	-82 778 769
Aineet, tarvikkeet ja tavarat	-47 933 411		-47 933 411	-21 833 420	45,5 %	-18 249 745	37,6 %	19,6 %	-48 481 077
Avustukset	-23 046 474	-300 000	-23 346 474	-8 013 183	34,3 %	-6 857 913	28,9 %	16,8 %	-23 759 339
Muut toimintakulut	-20 284 021		-20 284 021	-5 922 705	29,2 %	-6 768 360	33,6 %	-12,5 %	-20 136 926
Toimintakate	-211 508 606	-300 000	-211 808 606	-62 510 788	29,5 %	-59 399 720	30,7 %	5,2 %	-193 585 829
Verotulot	211 783 000		211 783 000	67 924 092	32,1 %	66 075 287	33,4 %	2,8 %	197 900 131
Valtionosuudet	24 256 531		24 256 531	8 044 580	33,2 %	7 262 200	33,8 %	10,8 %	21 508 675
Rahoitustuotot ja -kulut	17 150 864		17 150 864	1 098 890	6,4 %	780 469	7,0 %	40,8 %	11 165 093
Korkotuotot	1 700 000		1 700 000	1 021 817	60,1 %	872 301	13,4 %	17,1 %	6 486 244
Muut rahoitustuotot	24 149 318		24 149 318	2 220 407	9,2 %	2 245 199	16,0 %	-1,1 %	14 069 037
Korkokulut	-4 150 000		-4 150 000	-485 534	11,7 %	-801 422	15,8 %	-39,4 %	-5 077 794
Muut rahoituskulut	-4 548 454		-4 548 454	-1 657 800	36,4 %	-1 535 610	35,6 %	8,0 %	-4 312 394
Vuosikate	41 681 789	-300 000	41 381 789	14 556 774	35,2 %	14 718 236	39,8 %	-1,1 %	36 988 070
Poistot ja arvonalentumiset	-31 554 537		-31 554 537	-11 145 442	35,3 %	-10 622 827	32,5 %	4,9 %	-32 682 786
Satunnaiset erät	0		0	0		0	0,0 %	0,0 %	355 872 754
Satunnaiset tuotot	0		0	0		0	0,0 %	0,0 %	355 872 754
Tilikauden tulos	10 127 252	-300 000	9 827 252	3 411 332	34,7 %	4 095 409	1,1 %	-16,7 %	360 178 038
Poistoeron lisäys (-) tai vähennys (+)	33 333		33 333	11 111	33,3 %	11 111	33,3 %	0,0 %	33 333
Rahastojen lisäys (-) tai vähennys (+)	0		0	0		0	0,0 %	0,0 %	-355 769 789
Tilikauden ylijäämä (alijäämä)	10 160 585	-300 000	9 860 585	3 422 443	34,7 %	4 106 520	92,5 %	-16,7 %	4 441 582

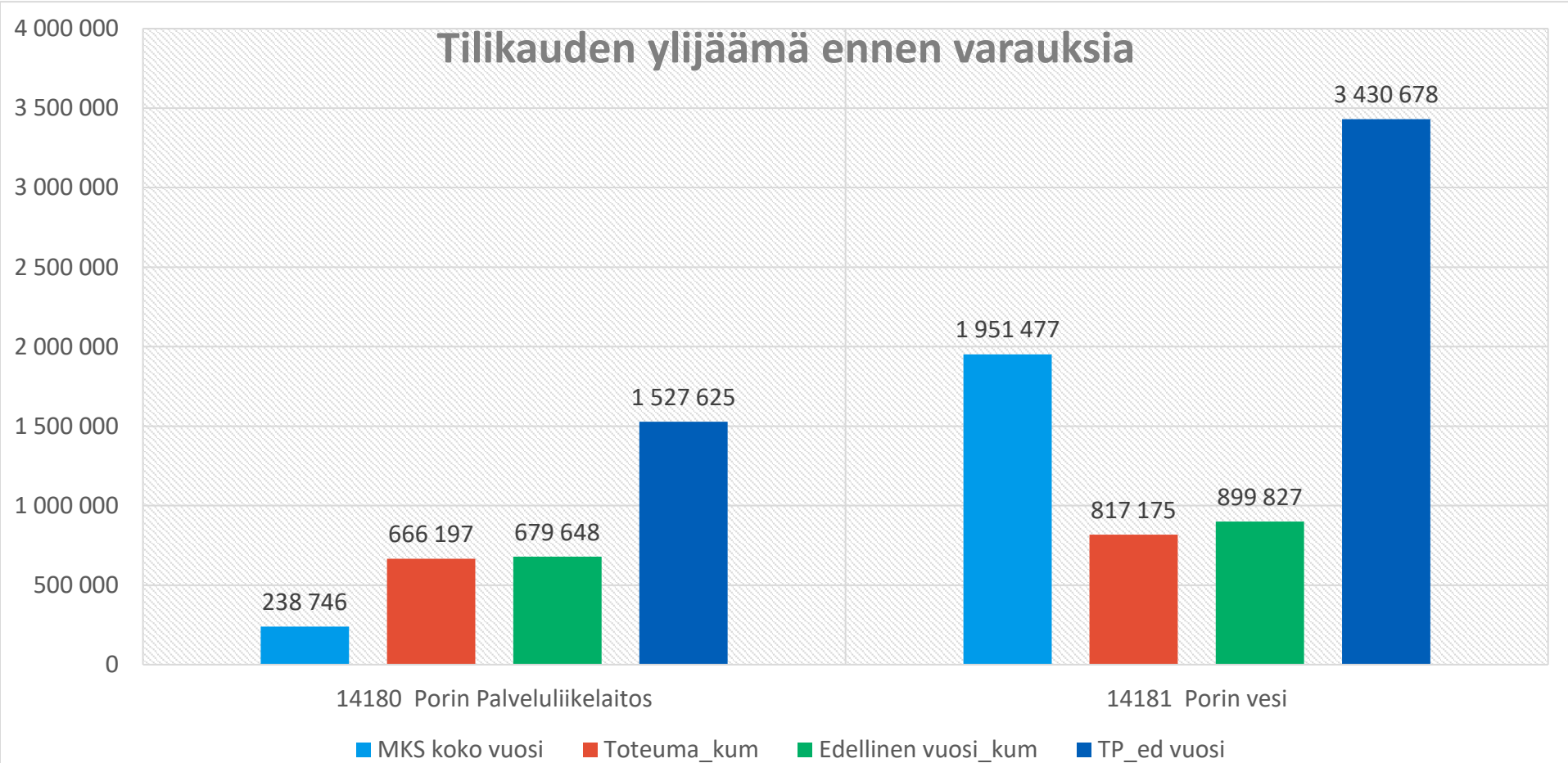
Toimialakohtaiset toteumat

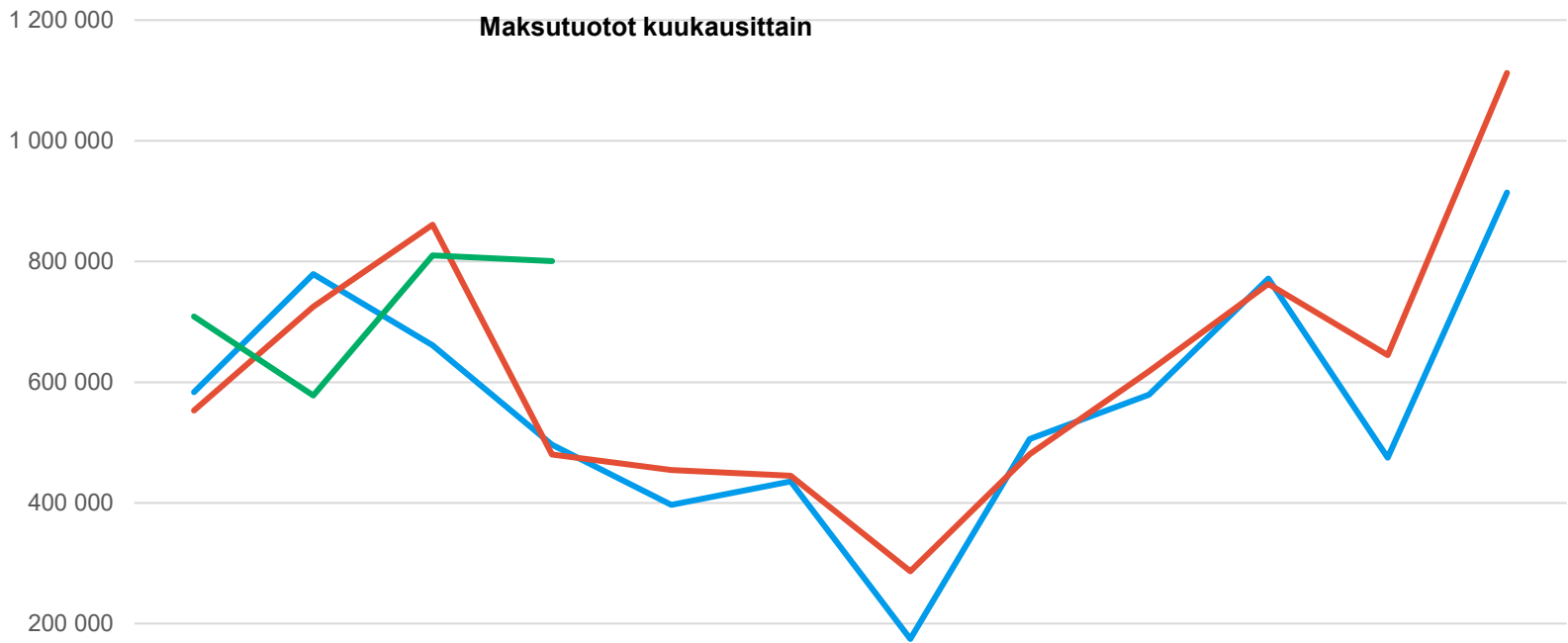
-50 000 000
-40 000 000
-30 000 000
-20 000 000
-10 000 000
0
10 000 000



	1410 TARKASTUSLAUTAKUNTA	1411 KONSERNIPALVELUT	1412 MUU TOIMINTA	1414 SIVISTYSLAUTAKUNTA	1414A VAPAA-AJAN LAUTAKUNTA	1414B ELINVOIMA- JA YMPÄRISTÖLAUTAKUNTA	1415 TEKNINEN LAUTAKUNTA
■ Toteuma	-122 454	-7 829 632	816 082	-40 991 410	-4 016 624	-10 439 654	-4 257 966
■ Edellinen vuosi_kum	-114 439	-7 899 214	-37 204	-39 252 662	-3 579 756	-9 413 825	-3 479 335
MKS koko vuosi	-535 660	-26 217 285	9 697 840	-123 769 249	-13 348 936	-33 653 556	-34 807 846
TP_ed vuosi	-468 774	-26 104 015	9 287 009	-117 396 883	-12 643 154	-33 096 426	-26 480 520
Tot_kum vs_ed vuosi kum (%)	7,00%	-0,88%	-2293,55%	4,43%	12,20%	10,90%	22,38%
Tot.-% MKS	22,86%	29,86%	8,42%	33,12%	30,09%	31,02%	12,23%
Tot.-% TP_ed vuosi	24,41%	30,26%	-0,40%	33,44%	28,31%	28,44%	13,14%

Liikelaitosten toteumat

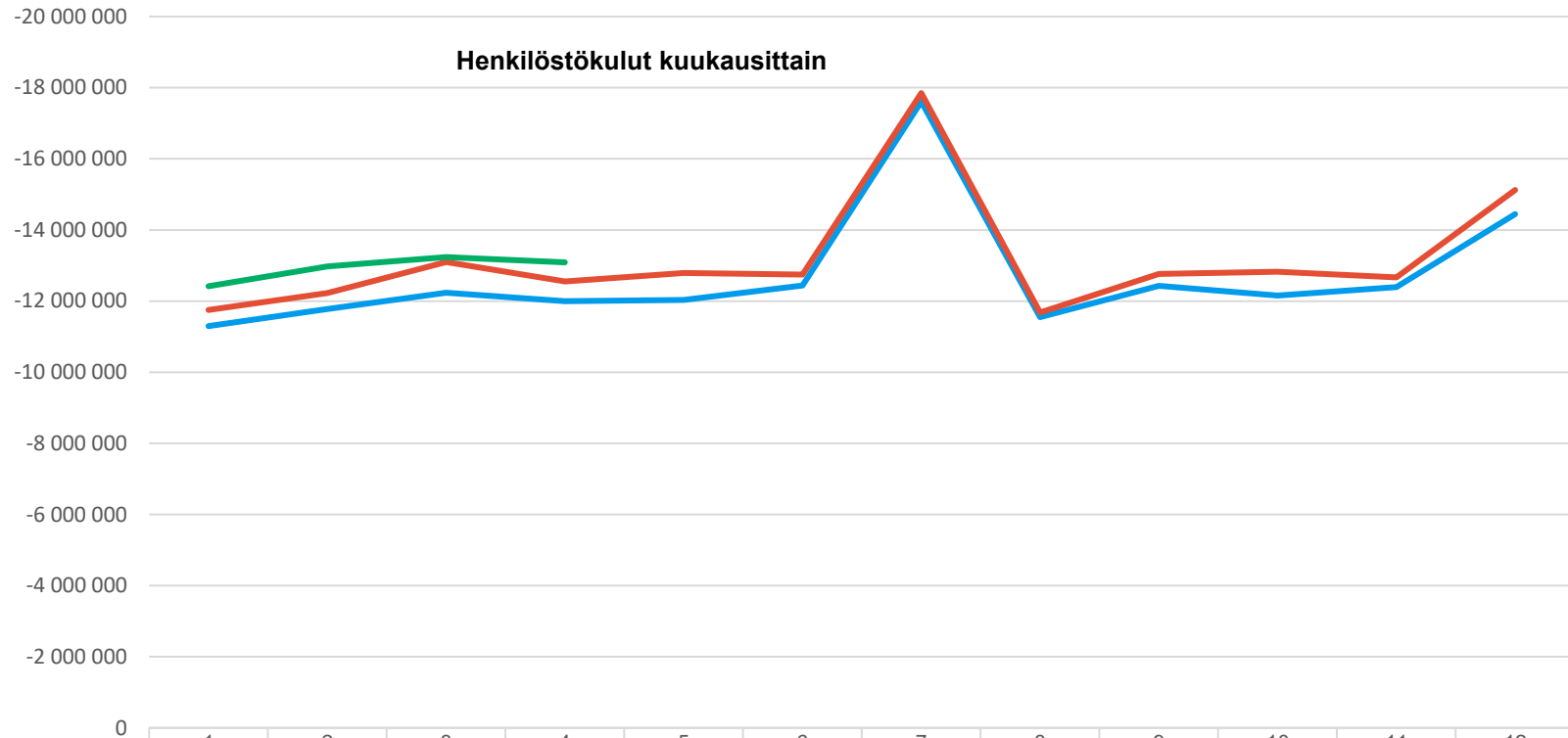




	1	2	3	4	5	6	7	8	9	10	11	12
2024 - Maksutuotot	583 566	779 232	661 181	496 489	397 004	435 680	174 634	506 152	579 416	772 013	474 874	914 337
2025 - Maksutuotot	552 942	725 011	861 007	480 098	454 601	445 004	286 759	480 968	618 233	762 745	644 769	1 112 430
2026 - Maksutuotot	708 793	577 977	810 114	800 880								



Huhtikuussa maksutuottojen kertymä oli edellisiä tilikausia parempi johtuen mm. rakennusvalvontamaksuista.



2024 - Henkilöstökulut	-11 295 576	-11 773 830	-12 234 185	-11 996 011	-12 028 953	-12 435 218	-17 607 879	-11 546 318	-12 427 722	-12 157 490	-12 391 053	-14 441 161
2025 - Henkilöstökulut	-11 746 440	-12 225 516	-13 099 732	-12 551 187	-12 790 268	-12 744 818	-17 847 229	-11 678 305	-12 763 379	-12 820 987	-12 668 420	-15 122 795
2026 - Henkilöstökulut	-12 417 075	-12 977 747	-13 236 680	-13 086 388								



Henkilöstökulut ovat kasvaneet palkkakulujen kasvun myötä. Vuoden 2026 yleiskorotus (2,27 %) astuu voimaan 1.8.2026, minkä lisäksi loppuvuoteen kohdistuu 0,40 % paikallinen järjestelyerä sekä 0,40 % kehittämisohjelmaerä 1.10. alkaen.

-12 000 000

Palvelujen ostot kuukausittain

-10 000 000

-8 000 000

-6 000 000

-4 000 000

-2 000 000

0

	1	2	3	4	5	6	7	8	9	10	11	12
2024 - Palvelujen ostot	-5 231 196	-6 536 735	-8 292 924	-6 384 959	-6 806 813	-5 972 140	-5 687 397	-6 271 809	-6 782 832	-6 827 479	-5 986 700	-9 874 457
2025 - Palvelujen ostot	-6 110 613	-5 983 567	-8 354 991	-6 891 192	-6 972 545	-7 570 853	-5 524 381	-5 835 408	-7 254 244	-7 713 973	-7 320 902	-7 246 102
2026 - Palvelujen ostot	-5 963 439	-6 018 913	-8 248 042	-6 538 597								



Palvelujen ostot noudattelevat pääosin edellisten tilikausien kehitystä.

-3 000 000

-2 500 000

-2 000 000

-1 500 000

-1 000 000

-500 000

0

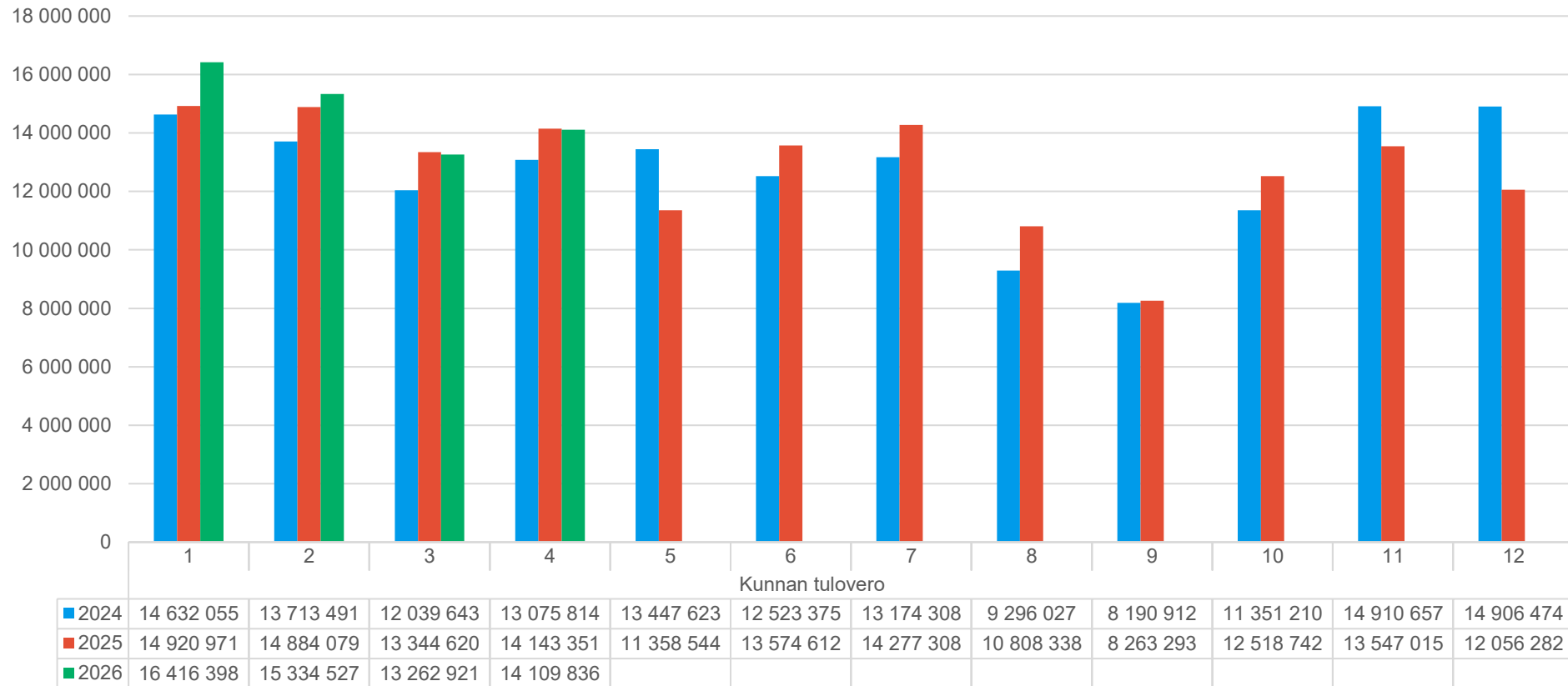
Aineet, tarvikkeet ja tavarat kuukausittain

	1	2	3	4	5	6	7	8	9	10	11	12
2024 - Aineet, tarvikkeet ja tavarat	-1 776 811	-2 677 084	-1 986 897	-1 944 100	-2 013 888	-2 097 708	-1 023 775	-1 563 705	-1 725 904	-1 862 051	-2 219 863	-2 520 659
2025 - Aineet, tarvikkeet ja tavarat	-1 807 112	-1 892 035	-1 935 569	-2 014 519	-2 293 959	-1 530 497	-989 924	-1 847 964	-1 720 734	-1 905 238	-2 048 980	-2 747 266
2026 - Aineet, tarvikkeet ja tavarat	-2 097 622	-1 923 900	-2 234 564	-2 304 422								



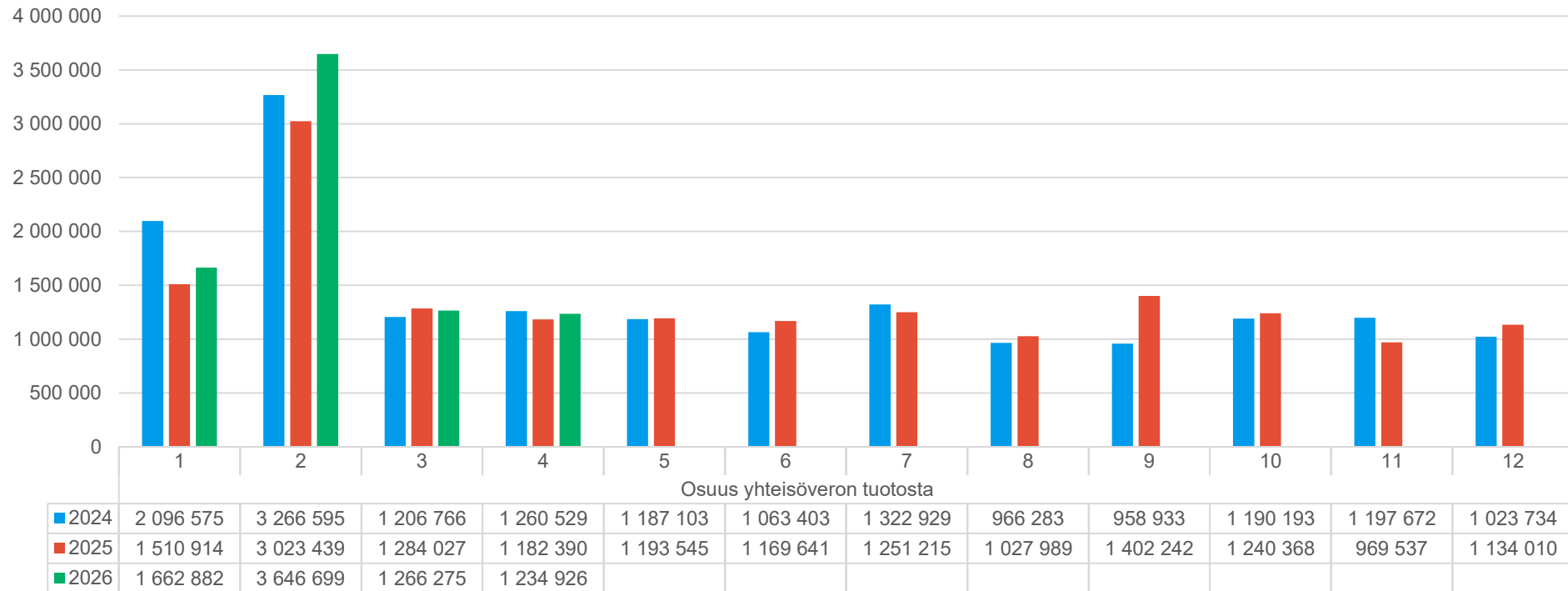
Luvuista on eliminoitu Energian välitys-tehtäväkohdan vaikutus, jotta sähkön markkinahinnan heilahtelut eivät vääristä vertailua.

Kunnallisverotulokertymä kuukausittain



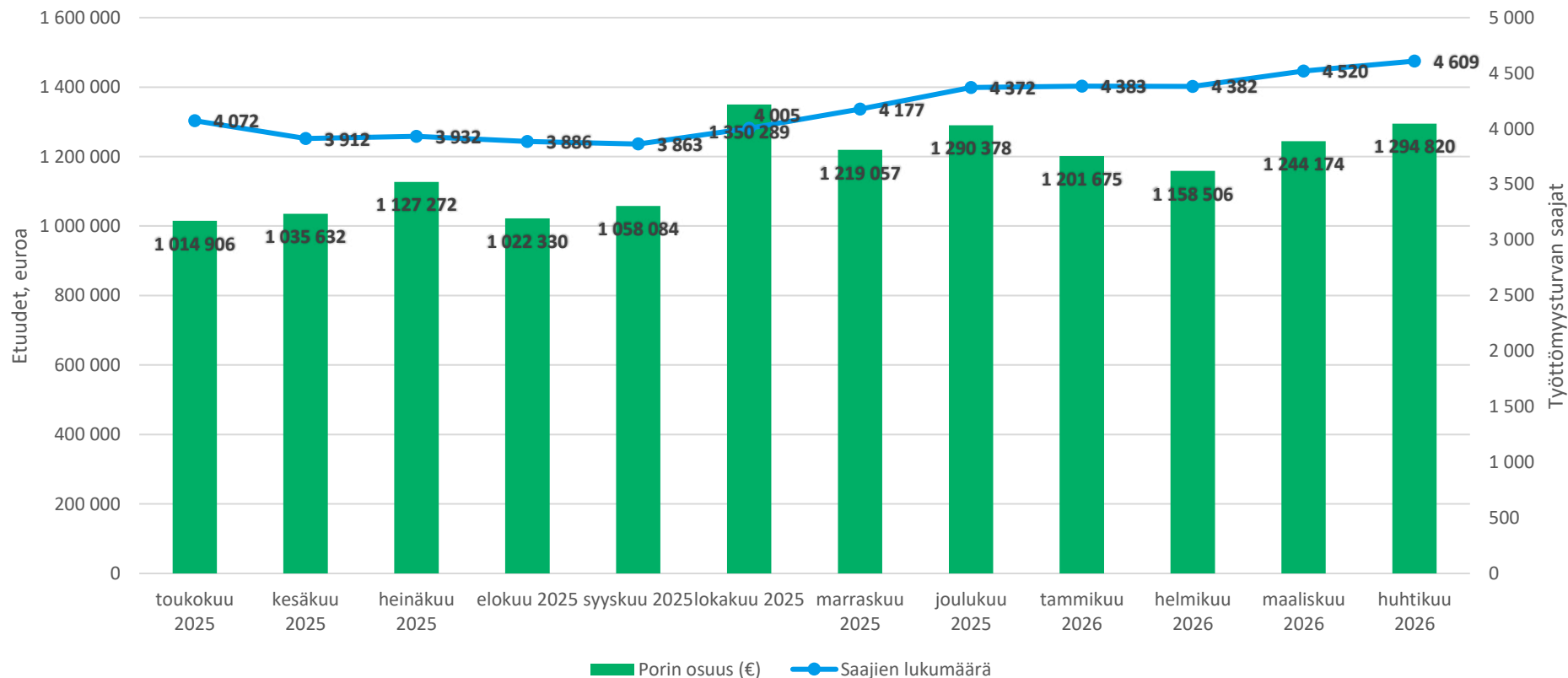
Heikko työllisyyskehitys näkyy verotulokertymässä. Koko vuoden kunnallisveron ennustetaan jäävän talousarviosta 3,9 miljoonalla eurolla.

Yhteisövero-osuuden kertymä kuukausittain



Yhteisövero-osuuksien kehitys on ollut arvioitua parempaa. Vahvan kasvun syynä on helmikuun tilityksissä kertyneet verovuoden 2025 lisäennakot. Koko vuoden yhteisöveron arvioidaan ylittävän talousarvion miljoonalla eurolla.

Kaupungin osarahoittaman työttömyysturvan saajat ja maksetut etuudet



Kaupungin rahoitusvastuu työttömyystuista laajeni vuoden alusta alkaen. Saajien määrä ja Porin rahoitusosuus on ollut kasvussa alkuvuonna 2026.

Investoinnit

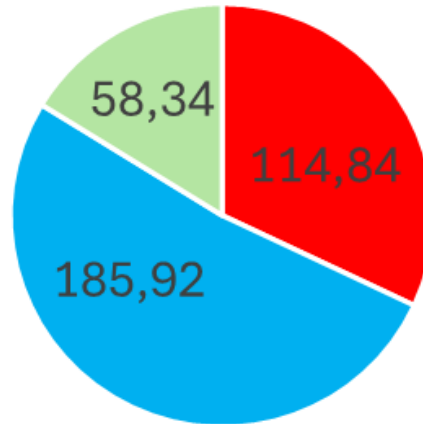


Riviotikot	Alkup. KS koko vuosi	MKS koko vuosi	Toteuma_kum	Jäljellä MKS
14190 Kaupunki investoinnit				
141901 Muut aineettomat hyödykkeet				
141901510 Konsemipalvelut				
1419015100_0002 Penttiläntien jätevesiosuuskunnan avustaminen	-300 000	-300 000		-300 000
1419015100_0003 Kaupunginhallituksen käyttöön	-1 200 000	-900 000		-900 000
141903 Rakennukset				
1419035 Talonrakennus uushankinta				
1419035400_0009 Kyläsaaren uusi päiväkoti	-30 000	-30 000	-1 160	-28 840
1419035400_0011 Tekonummi, urheilukeskus, katsomon uudisrakennus	-1 000 000	-700 000	-30 199	-669 801
1419035400_0014 Ahlaisten monitoimitalo, takuuajan työt			-373	373
1419035400_0015 Päiväkoti Koivstoinen, takuuajan työt			-41 758	41 758
1419037 Talonrakennus korjausinvestointi				
141903710 Konsemipalvelujen rakennukset	-332 270	-332 270	-84 439	-247 831
141903730 Hyvinvointialueen rakennukset			-44 342	44 342
141903730 Perusturvan ja pelastuslaitoksen rakennukset	-150 000	-150 000		-150 000
141903740 Sivistystoimialan rakennukset	-6 664 580	-6 964 580	-1 257 769	-5 706 811
141903750 Teknisen toimialan rakennukset	-1 823 150	-1 823 150	-150 078	-1 673 072
141903760 Elinvoima- ja ympäristötoimialan rakennukset			-67	67
141904 Kiinteät rakenteet ja laitteet				
141904100 Pää- ja kokoojakadut	-530 000	-530 000	-5 912	-524 088
141904200 As. ja teoll. Alueiden kadut	-426 200	-426 200	-77 610	-348 590
141904300 Liikennejärjestelyt	-445 000	-445 000	-55 761	-389 239
141904400 Kevyen liikenteen väylät	-60 000	-60 000	-15 310	-44 690
141904500 Katujen peruseräntäminen	-3 930 000	-3 930 000	-634 085	-3 295 915
141904600 Joukkoliikenne	-70 000	-70 000	-3 275	-66 725
141904700 Siltojen peruseräntäminen	-1 370 000	-1 370 000	-105 807	-1 264 193
141904800 Puistot ja leikkipaikat	-1 500 000	-1 500 000	-71 934	-1 428 066
141904900 Muu toiminta ja erillishankkeet	-5 168 800	-5 168 800	-985 026	-4 183 774
141906 Koneet ja kalusto				
14190610 Kuljetusvälineet				
141906100 Ajoneuvojen hankinta	-840 000	-840 000		-840 000
14190630 Tietokonelaitteet				
141906301 ICT-investoinnit	-900 000	-900 000	-46 688	-853 312
14190670 Muut koneet ja kalusto				
141906703 Sivistystoimiala	-1 410 000	-1 410 000		-1 410 000
141906704 Elinvoima ja ympäristöala	-350 000	-350 000	-40 520	-309 480
141906705 Tekninen	-659 000	-659 000		-659 000
141906705 Tekninen toimiala			-245 777	245 777
141906707 Vapaa-ajan lautakunnan investoinnit	-75 000	-75 000	-28 238	-46 762
141990 Investoinnit				
1419000 Investoinnit, ilman liikelaitosta				
141900000 Investoinnit, ilman liikelaitosta				
14190000101 Maa-alueiden uushankinta	-1 500 000	-1 500 000	-32 237	-1 467 763
14190000102 Maa-alueiden myynti	600 000	600 000	10 383	589 617
14190000103 Maa-alueiden parannusinvestoinnit	-200 000	-200 000	-1 028	-198 972
14190000116 Rakennusten myynti	26 412 093	26 412 093	35 728	26 376 365
14190000201 Osakkeiden osto	-1 872 000	-1 872 000		-1 872 000
14190000202 Osakkeiden myynti			477 915	-477 915
Kaikki yhteensä	-5 793 907	-5 493 907	-3 435 365	-2 058 542

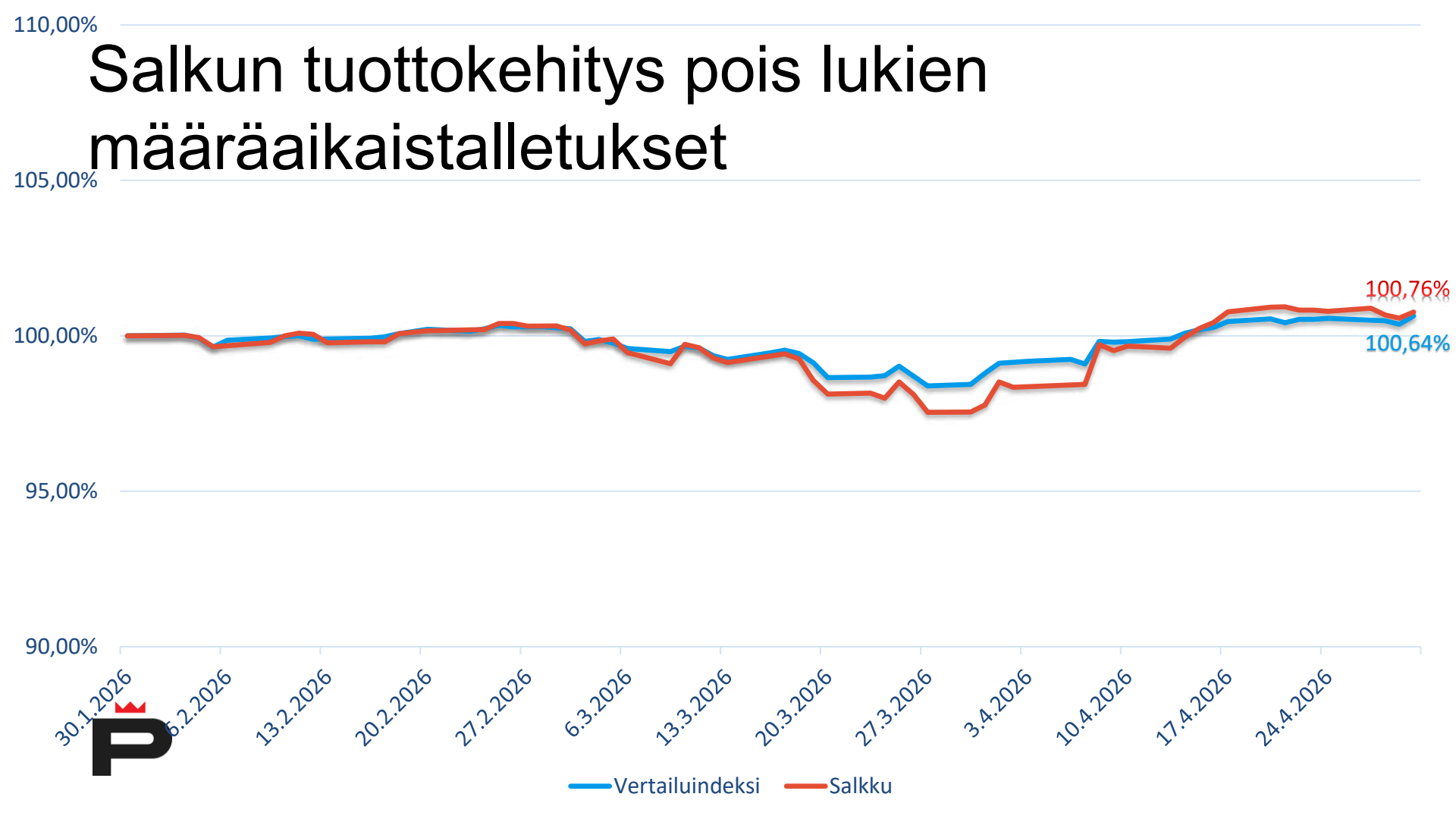
Kaupungin sijoitustoiminta 4/2026

Varojen nykytila, lähtöarvo 356 M€,
4/2026 arvo 359,10 M€

- Osakerahastot (sis. yhdistelmä)
- Korkorahastot
- Talletuksissa (sis. korkotuotot)



Salkun tuottokehitys pois lukien määräaikaistalletukset



— Vertailuindeksi — Salkku